

Formatkreissäge

CASADEI XENIA 40 M A



Mit schwenkbarem 400 mm Sägeblatt und Vorritzeinrichtung. M-Ausführung mit motorischer Höhen- und Winkelverstellung des Sägeblatts.

Artikelnummer ▾

5223441

Marke ▾

Holzwerk CASADEI

Verfügbarkeit ▾

Auf Lager
Sofort lieferbar

Katalogverzeichnis ▾

Holzbearbeitungsmaschinen » Kreissägen /
Formatkreissägen » Formatkreissägen »
CASADEI Xenia 40




Bestellung ▾

Ab 1 Stück

Versandinformationen ▾

Verpackungsmaße		Gewichte		Versand		Sonstige	
Länge	1.300 mm	Bruttogewicht	835 kg	Versandart	Spedition	DualUse	✘
Breite	3.250 mm	Nettogewicht	835 kg	Inhalt	1 Stück	SCIP	n/a
Höhe	1.700 mm					SVHC	Nein

Stammdaten ▾

Ursprungsland	EAN	Zolltarifnummer	Mengeneinheit
 Italien	4036351178354	84659120	Stück



MADE IN ITALY

Beschreibung ▾

- Stabile Stahl-Graugusskonstruktion garantiert Präzision, Laufruhe und Langlebigkeit
- Leichtgängiger und präziser Formatschiebeschlitten aus eloxiertem Aluminium mit bewährtem und dauerhaft leichtgängigem Kugelkontaktsystem auf gehärteten Führungen - 10 Jahre Garantie auf Verschleiß der HM-Führungsbahnen
- Grauguss-Sägetisch
- Große Auflageflächen durch serienmäßige Tischverlängerung und -verbreiterung
- Abklappbarer Parallelanschlag manuell einstellbar mit Feineinstellung
- Winkelverstellbarer Ablänganschlag, ausziehbar bis 3200 mm, mit zwei Klappanschlägen
- Ausleger mit Materialrolle
- Xenia 40 M A: Rundstahlführung mit Durchmesser Ø 50 mm
- Seitlich wegschwenkbarer Sägeblattpendel-schutz mit integriertem Absaugstutzen
- M-Ausführung serienmäßig mit 3 Sägeblatt-drehzahlen
- Vorritzaggregat mit separatem Vorritzmotor
- XENIA 40: numerische Anzeige zur Sägeblattschwenkung an der Maschinenvorderseite

Medieninformationen ▼



Abbildung zeigt opt. Verstellbare Start-Stopp Schalter (5256230)



Sägeaggregat mit Schwenksegmentführung

- Sägeaggregat aus einem einzigen Gusseisenblock mit der Struktur eines geschlossenen Rings für höchste Verwindungssteifigkeit
- Vertikalbewegung des Aggregats über zwei geschliffene Wellen zwangsgeführt
- Verstellung dauerhaft leichtgängig und schwingungsfrei bei maximaler Präzision
- Sechs Jahre HOLZKRAFT-Garantie auf Verschleiß der Schwenksegmente des Sägeaggregats



Schiebeschlitten mit Kugelkontaktsystem

- Ausgestattet mit tausendfach bewährtem Kugelkontaktsystem
- Dauerhaft leichtgängig
- Staub- und schmutzunempfindlich durch minimalen Berührungspunkt zwischen Kugel und Trapezienschiene
- 10 Jahre Holzwerkstoff-Garantie auf Verschleiß der HM-Führungsbahnen



Schwenksegment

- Dauerhafte Präzision durch zweifache Schwenksegmentführung
- Sechs Jahre Holzwerkstoff-Garantie auf Verschleiß der Schwenksegmente



MA-Ausführung mit Bedienpult auf Augenhöhe

- Frei hängendes Bedienpult
- Einfache und schnelle Einstellungen über
- In der Ausführung mit angetriebenem Parallelanschlag inbegriffen



M-Ausführung

- Drei Sägeblattdrehzahlen 3000, 4000 und 5000 min^{-1}
- Einfach von oben manuell verstellbar



MA-Ausführung mit motorisiertem Parallelanschlag

- Komfort und Präzision: Elektronische Positionierung durch Seilzug
- Einstellung der Arbeitsposition über numerische Tastatur
- Schnelle Positionierung des Anschlags nach Eingabe
- Visualisierung der Anschlagposition auf elektronischer Anzeige

Technische Daten ▾







Abmessungen und Gewichte			
Gewicht (Netto) ca.	1602 kg		
Anschluss Absaugung			
Absaugstutzendurchmesser	120 mm	Absaugstutzendurchmesser Sägeblattschutz	80 mm
Aufstellinformationen			
Transportbreite	1150 mm	Maschinenkörper Länge	1800 mm
Maschinenkörper Breite/Tiefe	928 mm	Platzbedarf Länge	7100 mm
Platzbedarf Breite/Tiefe	5050 mm	Erläuterung Platzbedarf	Die Maße berücksichtigen maximale Verfahrwege oder Nutzlängen
Arbeitsbereich Länge	6400 mm	Arbeitsbereich Breite/Tiefe	1900 mm
Erläuterung Arbeitsbereich	Die angegebenen Maße bitte mit dem Platzbedarf addieren, um die für die Maschine empfohlene freie Aufstellfläche zu erhalten.		
Elektrische Daten			
Anschlussspannung	400 V	Netzfrequenz	50 Hz
Leistung Vorritzmotor	0.9 kW	Leistung Antriebsmotor	7,0 kW
Nennbetriebsart Antriebsmotor	S6	Einschaltdauer Antriebsmotor	40 %
Schiebeschlitten und Tisch			
Besäumrahmenlänge	3200 mm		

Kreissägeeinheit			
Schnittbreite mit Parallelanschlag	1270 mm	Max. Ablängbreite links vom Sägeblatt	3200 mm
Sägeblattneigung	90 – 45 °	Max. Schnitthöhe 90°	140 mm
Max. Schnitthöhe 45°	99 mm	Durchmesser Sägeblatt	400 mm
Drehzahl Sägeblatt	3000 - 4000 - 5000 min ⁻¹		
Vorritzeinheit			
Durchmesser Vorritzsägeblatt	120 mm	Drehzahl Vorritzsägeblatt	8500 min ⁻¹

Ausstattung ▼

Vorritzaggregat	✓	Eloxierter Aluminium-Formatschiebeschlitten	✓
Griff für Schiebeschlitten	✓	Materialrolle am Besäumrahmen	✓
Säge-Parallelanschlag	mit Rundstangenführung	Anschläge	Profilklappanschläge
Besäumschuh	✓	Tischverbreiterung	✓
Tischverlängerung	✓	Sägeblattpendelschutz	✓

Ausstattungsoptionen ▼

	Motorleistung 9,0 kW, 50 Hz (S6-40%)			
	Artikelnummer ▼ 5256194	Verfügbarkeit ▼ Kein Lagerbestand verfügbar Information: Nächste freie Verfügbarkeit Nicht terminiert	Bestellung ▼ Ab 1 Stück	Preisinformationen ▼ Preis auf Anfrage
	Schnittbreite mit Parallelanschlag 1.000 mm			
	Artikelnummer ▼ 5256192	Verfügbarkeit ▼ Kein Lagerbestand verfügbar Information: Nächste freie Verfügbarkeit Nicht terminiert	Bestellung ▼ Ab 1 Stück	Preisinformationen ▼ Preis auf Anfrage
	Schnittbreite mit Parallelanschlag 1.500 mm			
	Artikelnummer ▼ 5256193	Verfügbarkeit ▼ Kein Lagerbestand verfügbar Information: Nächste freie Verfügbarkeit Nicht terminiert	Bestellung ▼ Ab 1 Stück	Preisinformationen ▼ Preis auf Anfrage



Verstellbare Start/Stopp Tasten



Artikelnummer ▼ 5256230
Verfügbarkeit ▼ Kein Lagerbestand verfügbar
Bestellung ▼ Ab 1 Stück
Information:
Nächste freie Verfügbarkeit
Nicht terminiert

Preisinformationen ▼
Preis auf Anfrage



Exzentrerspanner



Artikelnummer ▼ 5256185
Verfügbarkeit ▼ Kein Lagerbestand verfügbar
Bestellung ▼ Ab 1 Stück
Information:
Nächste freie Verfügbarkeit
Nicht terminiert

Preisinformationen ▼
Preis auf Anfrage



Gehrungsanschlag 1500 mm, mit Teleskopführung



Artikelnummer ▼ 5256186
Verfügbarkeit ▼ Kein Lagerbestand verfügbar
Bestellung ▼ Ab 1 Stück
Information:
Nächste freie Verfügbarkeit
Nicht terminiert

Preisinformationen ▼
Preis auf Anfrage



Gehrungsanschlag 1250 mm, mit Längenausgleich



Artikelnummer ▼ 5256187
Verfügbarkeit ▼ Kein Lagerbestand verfügbar
Bestellung ▼ Ab 1 Stück
Information:
Nächste freie Verfügbarkeit
Nicht terminiert

Preisinformationen ▼
Preis auf Anfrage



Zusätzlicher Parallelanschlag am Besäumwagen



Artikelnummer ▼ 5256188
Verfügbarkeit ▼ Kein Lagerbestand verfügbar
Bestellung ▼ Ab 1 Stück
Information:
Nächste freie Verfügbarkeit
Nicht terminiert

Preisinformationen ▼
Preis auf Anfrage



Querschnittanschlag mit 2 LCD Anzeigen für Anschläge



Artikelnummer ▼ 5256189
Verfügbarkeit ▼ Kein Lagerbestand
verfügbar
Bestellung ▼ Ab 1 Stück
Information:
Nächste freie
Verfügbarkeit
Nicht terminiert

Preisinformationen ▼
Preis auf Anfrage



Elektronische Positionsanzeige am Parallelanschlag



Artikelnummer ▼ 5256190
Verfügbarkeit ▼ Kein Lagerbestand
verfügbar
Bestellung ▼ Ab 1 Stück
Information:
Nächste freie
Verfügbarkeit
Nicht terminiert

Preisinformationen ▼
Preis auf Anfrage



Pendelschutzhaube



Artikelnummer ▼ 5256191
Verfügbarkeit ▼ Kein Lagerbestand
verfügbar
Bestellung ▼ Ab 1 Stück
Information:
Nächste freie
Verfügbarkeit
Nicht terminiert

Preisinformationen ▼
Preis auf Anfrage

Preisangaben auf diesem Datenblatt sind unverbindliche Preisempfehlungen, freibleibend, in €, zzgl. der gesetzlich gültigen USt., zzgl. Verpackungs-, Versand-, Transport-, Entlade-, Aufbau- und ggf. Einweisungskosten. Verkaufspreise der Händler können abweichen. Für Druckfehler, Irrtümer oder fehlerhafte Darstellung wird nicht gehaftet. Technische und optische Änderungen sind vorbehalten. Abbildung erfolgt teilweise mit optionalem Zubehör.